

Veiligheid


Integraal veiligheidsbeleid gemeente Rheden

In november 2022 is een onderzoek uitgevoerd naar de veiligheid binnen de gemeente Rheden. Panelleden van Rheden Spreekt zijn uitgenodigd om mee te doen. Daarnaast is er een open link verspreid door de gemeente. In totaal hebben 961 mensen de vragenlijst ingevuld. In deze factsheet staan de belangrijkste resultaten. U ontvangt deze omdat u lid bent van het inwonerspanel Rheden Spreekt of omdat u heeft meegedaan aan het onderzoek via de open link. Hartelijk dank voor uw deelname.

Gevoel veiligheid

Hoe veilig of onveilig voelt u zich overdag op straat in uw buurt?

Gemiddeld rapportcijfer



Hoe veilig of onveilig voelt u zich 's avonds op straat in uw buurt?

Gemiddeld rapportcijfer



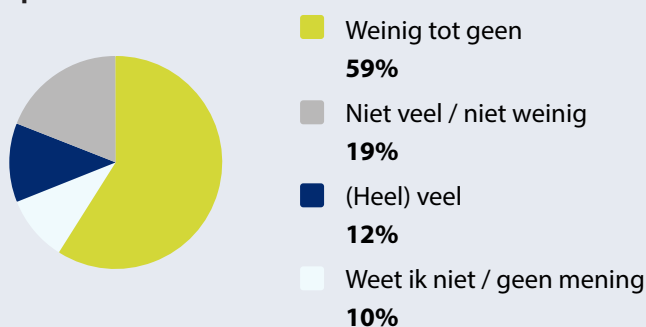
Hoe veilig of onveilig voelt u zich in uw eigen woning?

Gemiddeld rapportcijfer



Criminaliteit in de buurt

In welke mate is er, de afgelopen 12 maanden, volgens u sprake van criminaliteit in uw buurt?



Wat voor soort criminaliteit vindt volgens u, de afgelopen 12 maanden, plaats in uw buurt?

Top 2



Woning inbraak

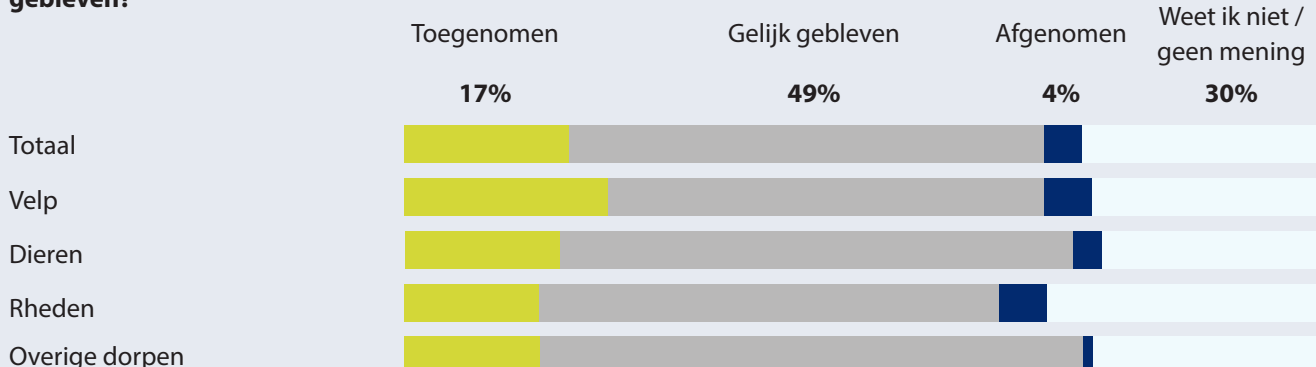
45%



Drugs dealen

30%

Denkt u dat de criminaliteit in uw buurt in de afgelopen 12 maanden is toegenomen, afgenomen of gelijk gebleven?



Melden criminaliteit

Wat is het meest op u van toepassing?

42%

Ik meld criminaliteit als ik zeker weet dat het plaats vindt



47%

Ik meld criminaliteit als ik een sterk vermoeden heb



5%

Ik meld criminaliteit als ik een voorgevoel heb



6%

Ik meld criminaliteit niet



Wat is voor u een reden om criminaliteit niet te melden?

Top 3

47%

Ik zou criminaliteit altijd melden



22%

Ik denk dat er niets met mijn melding wordt gedaan



15%

Ik vind niet alle vormen van criminaliteit erg genoeg om het te melden



Waar meldt u (uw vermoedens over) criminaliteit in gemeente Rheden? (meer antwoorden mogelijk)

Politie

87%

Meld misdaad anoniem

10%

Weet ik niet

4%

18%

Gemeente

5%

Die meld ik niet

Buurtpreventie en burgernet

Bent u lid van een Whatsapp buurtpreventiegroep en/of burgernet?

Ja, van Whatsapp buurtpreventie
23%

Ja, van Burgernet
12%

Ja, van beide
11%

Nee, maar wil ik wel graag
22%

Nee, en wil ik ook niet
31%

Oorzaken gevoel onveiligheid

Heeft u zich de afgelopen 12 maanden onveilig gevoeld in Rheden door de volgende zaken?

Top 3

44%

Te hard rijden



30%

Ik heb mij niet onveilig gevoeld



27%

Vervuiling (zwerfvuil, ongedierte, hondenpoep)



Algemene beoordeling veiligheid

Hoe ervaart u uw veiligheid in Rheden in het algemeen?

Gemiddeld rapportcijfer

7.6

Wat gebeurt er met de resultaten?

De resultaten van deze enquête zijn meegenomen in het integraal veiligheidsbeleid 2023-2026. Deze ligt ter vaststelling voor bij de gemeenteraad in januari 2023. De resultaten van deze enquête zijn niet afwijkend en passen bij de richting die de gemeente Rheden wil inslaan. Zo kunt u in het nieuwe beleid terugvinden dat we wijkgerichte aanpakken (blijven) doen bij bijvoorbeeld woninginbraken, branden of andere criminaliteit.

Verder is het van belang dat u criminaliteit en overlast blijft melden bij politie en gemeente, zodat we altijd een actueel beeld hebben van wat er zich afspeelt in de gemeente en daarop kunnen anticiperen.

Movementem

Onderzoek | Advisering | Procesbegeleiding