



Beste deelnemer,

In mei en juni 2018 heeft via het inwonerspanel Rheden Spreekt een onderzoek naar cultuur binnen de gemeente Rheden plaatsgevonden. Graag delen wij de belangrijkste onderzoeksresultaten met u.

Respons en betrouwbaarheid

In totaal hebben 503 van de 1.257 panelleden als respondent deelgenomen aan het onderzoek, een respons-rate van 40%. Bij het onderzoek in 2015 namen 510 panelleden deel aan het onderzoek. Het onderzoek is statistisch betrouwbaar en nauwkeurig en representatief over kernen en geslacht.

Leeswijzer

In 2015 is ook een onderzoek over cultuur uitgevoerd. Indien mogelijk worden de cijfers en percentages uit 2015 (0-meting) en 2018 (1-meting) vergeleken. Indien er niets staat aangeven betreft het cijfers en percentages uit 2018 (1-meting).

Cultuur

Waarbij denkt u aan bij de term 'cultuur'? Top 3

Muziek



Kunst



Theater



Kunt u met een algemeen rapportcijfer aangeven hoe tevreden u bent over het culturaanbod in de gemeente Rheden?

2015




2018




91% (in 2015 84%) geeft aan het (zeer) belangrijk te vinden dat elke scholier gedurende schooltijd kennis moet maken met verschillende vormen van cultuur. Daarnaast vindt 86% (in 2015 86%) dat de gemeente cultuureducatie moet stimuleren en mogelijk moet maken in het onderwijs.

Mist u iets in het culturele aanbod binnen de gemeente Rheden?


	2015	2018
Nee	77%	76%
Ja, namelijk:	23%	24%




Museum



Straattheater



Concerten



Actieve cultuurparticipatie

In welke mate ziet u zichzelf als 'cultureel actief'?

	2015	2018
(Zeer) actief	24%	26%
Enigzins actief	35%	35%
Nauwelijks actief	28%	23%
Helemaal niet actief	12%	14%
Weet ik niet	1%	2%

Hoe vaak bent u zelf actief bezig met cultuur?

	2015	2018
1 keer per week of vaker	29%	39%
Ongeveer 1 keer per maand	16%	23%
Minder dan 1 keer per maand	21%	23%
Nooit	34%	15%

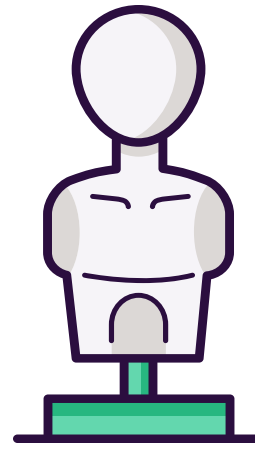
Actieve cultuurparticipatie (2)

Met welke vorm(en) van cultuur houdt u zich zelf actief bezig?*


Literatuur 35%
(in 2015 35%)



Beeldende kunst 33%
(in 2015 34%)




Klassieke muziek 19%
(in 2015 16%)



Bijna een kwart (24%, was in 2015 22%) van de cultureel actieve respondenten is lid van een vereniging, club of gezelschap op het gebied van cultuur binnen de gemeente Rheden. 16% (was in 2015 19%) is lid buiten de gemeente Rheden.

Binnen de gemeente zijn ze vooral lid van de bibliotheek en de muziekvereniging.

Buiten de gemeente zijn ze vooral lid van de muziekvereniging en het filmhuis.



Ruim een vijfde (21%) van de respondenten luistert of kijkt wel eens naar een lokale omroep.

* Percentages zijn op basis van respondenten die cultureel actief zijn

Passieve cultuurparticipatie

Hoe belangrijk vindt u het dat de gemeente verenigingen, clubs of gezelschappen op het gebied van cultuur financieel ondersteunt?

	2015	2018
Zeer belangrijk	20%	28%
Belangrijk	49%	50%
Neutraal	23%	16%
Onbelangrijk	6%	3%
Zeer onbelangrijk	1%	2%
Geen mening	1%	1%

93% (in 2015 82%) van de respondenten vindt het belangrijk dat de gemeente Rheden de bibliotheek beschikbaar stelt aan de inwoners en 93% (in 2015 75%) vindt het belangrijk dat de gemeente de bibliotheek financieel ondersteunt.

Meer dan de helft (60%, was in 2015 ook 60%) van de respondenten heeft het afgelopen jaar een bibliotheek binnen de gemeente bezocht. Het kamermuziekfestival ZOOM! is met een 8,4 (was in 2015 een 8,7) gemiddeld het best beoordeeld.

Welke culturele organisaties buiten de gemeente Rheden heeft u het afgelopen jaar bezocht?


Museum 69%
(in 2015 69%)



Theater 50%
(in 2015 53%)



Bibliotheek 20%
(in 2015 19%)



Binnen de gemeente Rheden wordt beeldende kunst (29%, was in 2015 25%) het vaakst bezocht. Buiten de gemeente Rheden zijn beeldende kunst (44%, was in 2015 42%) en Theater (40%, was in 2015 36%) het vaakst bezocht.

39% (in 2015 38%) heeft geen cultuur bezocht binnen de gemeente Rheden en 19% (in 2015 18%) buiten de gemeente Rheden.

Wat gebeurt er met de resultaten?

De gemeente Rheden is bezig om nieuw cultuurbeleid te formuleren. In 2015 is een 0-meting uitgevoerd waarvan de resultaten gebruikt zijn voor de evaluatie van het gevoerde culturele beleid.

Met het uitvoeren van dit onderzoek via het inwonerspanel hebben wij inzicht in de ontwikkeling van de cultuurparticipatie, de waardering voor de culturele instellingen en de inzet van de gemeente. Het is belangrijk om te weten welke behoefte er is en wat de inwoners belangrijk vinden zodat hier in het nieuwe beleid rekening mee gehouden kan worden.

Dit nieuwe cultuurbeleid zal in 2019 worden vastgesteld. Bedankt voor uw inbreng en betrokkenheid.

